



Città di Alessandria
Controllo di Gestione

Analisi Numero totale dei decessi
(dei Residenti, deceduti in Alessandria e in altri Comuni,
e dei non Residenti deceduti nel Comune di Alessandria)

periodi a confronto: anni 2020-2019-2018-2017-2016

gennaio 2021

Centro stampa comunale



Città di Alessandria

N° DECESSI					
anno	RESIDENTI			NON RESIDENTI	N° tot decessi
	deceduti in Alessandria	deceduti fuori Alessandria	tot. Residenti deceduti	DECEDUTI IN ALESSANDRIA	
anno 2020	1275	249	1524	839	2363
anno 2019	1088	133	1221	755	1976
anno 2018	1031	121	1152	695	1847
anno 2017	1012	125	1137	753	1890
anno 2016	1073	119	1192	741	1933

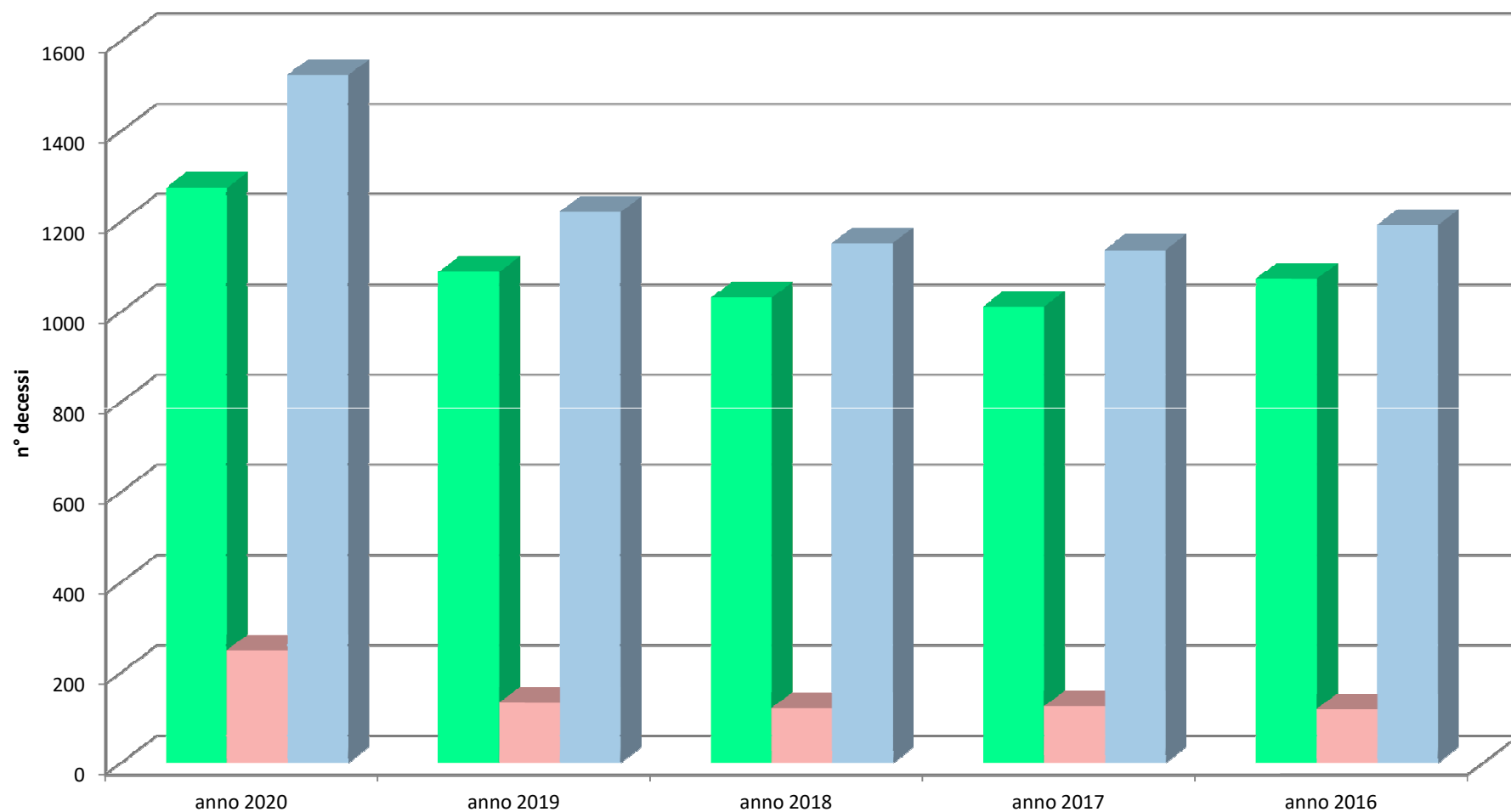
fonte: estrazione del 18/01/2021 dei Servizi Stato Civile e Anagrafe e Statistica

N° decessi dei residenti

■ n° residenti deceduti in Alessandria

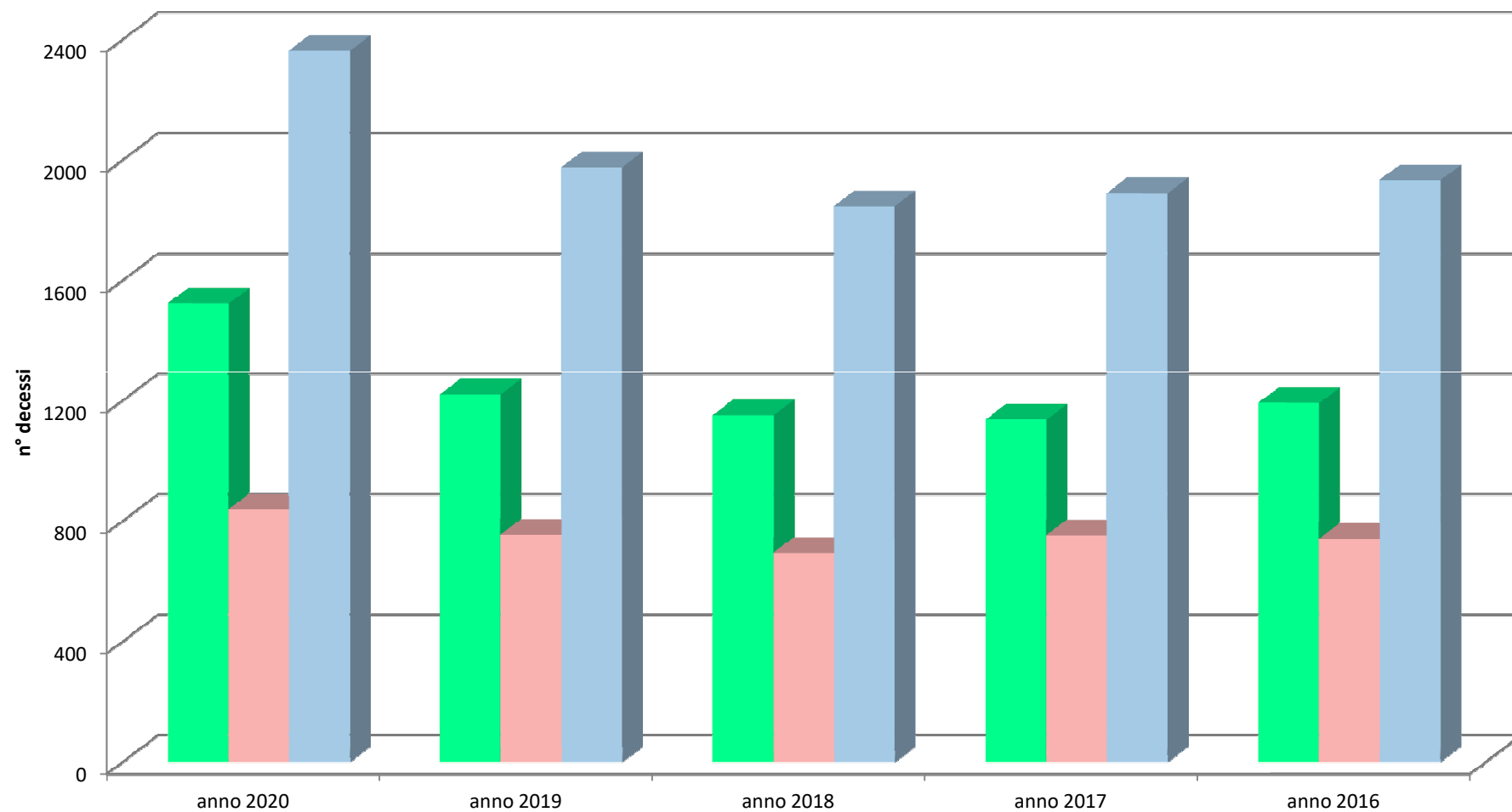
■ n° residenti deceduti fuori Alessandria

■ n° totale decessi dei residenti

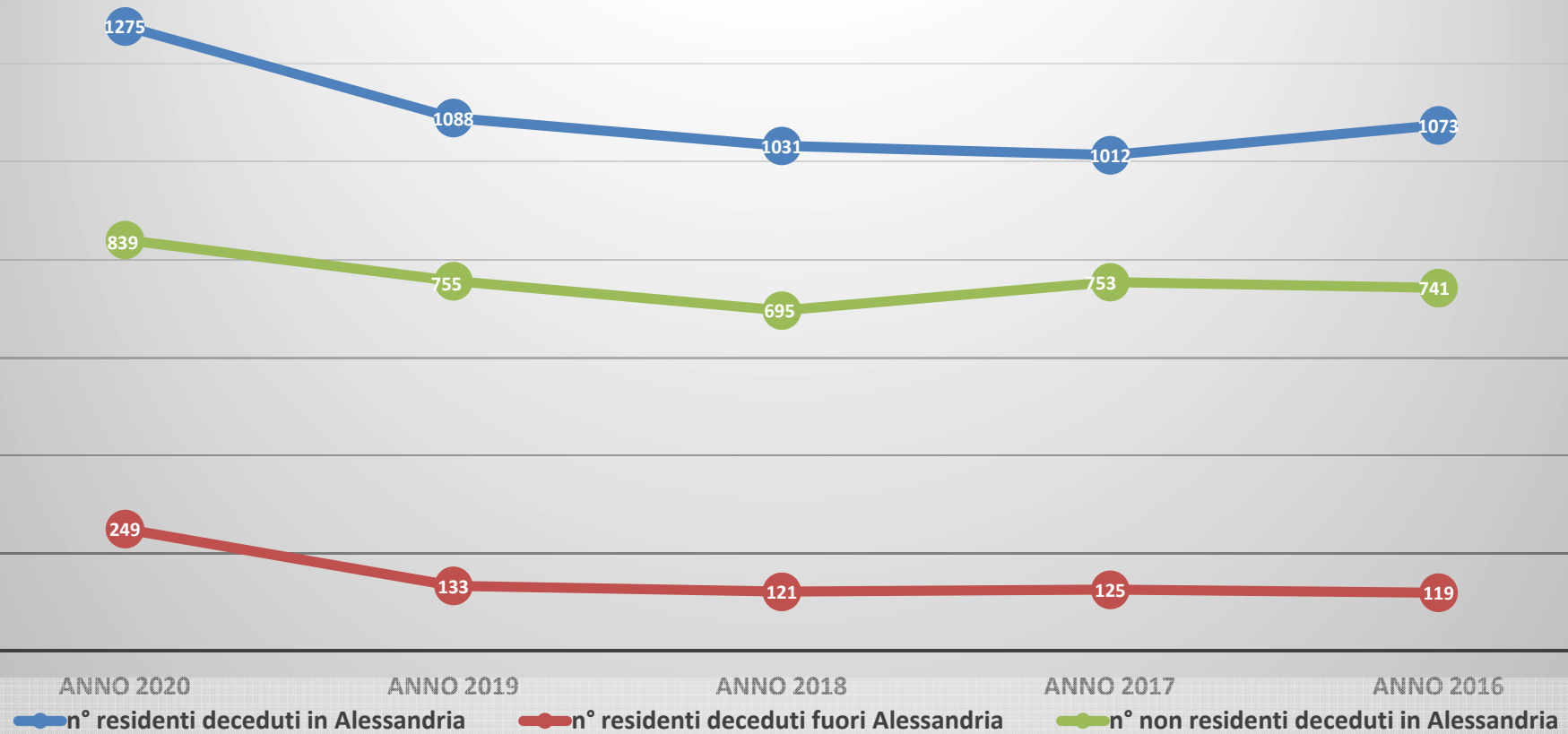


N° totale decessi - residenti e non residenti

■ n° residenti deceduti ■ n° non residenti deceduti in AL ■ n° totale decessi



Trend decessi



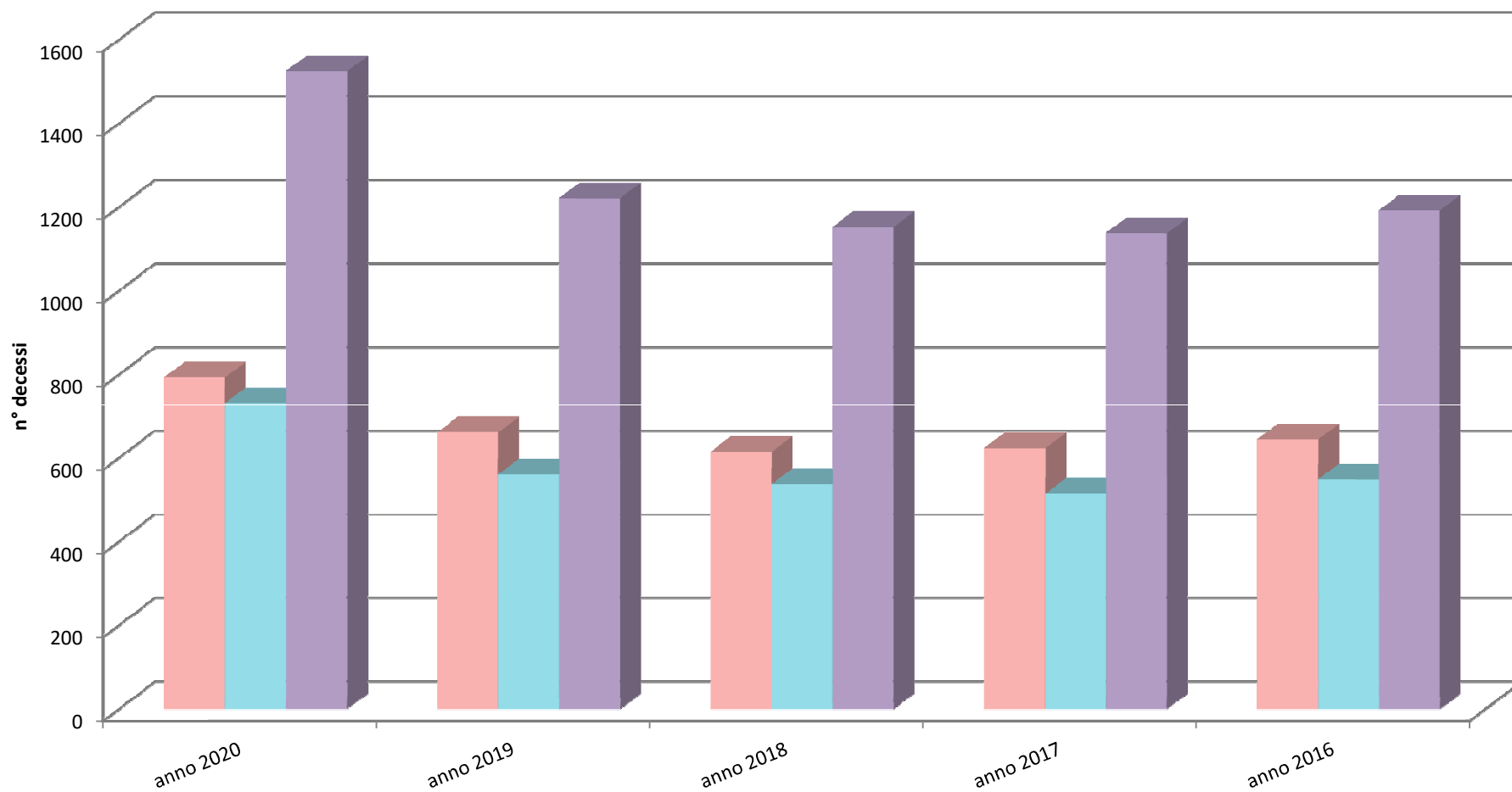


Città di Alessandria

	RESIDENTI			NON RESIDENTI (DECEDUTI IN ALESSANDRIA)		
anno	N° decessi Femmine	N° decessi Maschi	N° tot decessi	N° decessi Femmine	N° decessi Maschi	N° tot decessi
anno 2020	793	731	1524	379	460	839
anno 2019	661	560	1221	359	396	755
anno 2018	615	537	1152	334	361	695
anno 2017	623	514	1137	336	417	753
anno 2016	644	548	1192	322	419	741

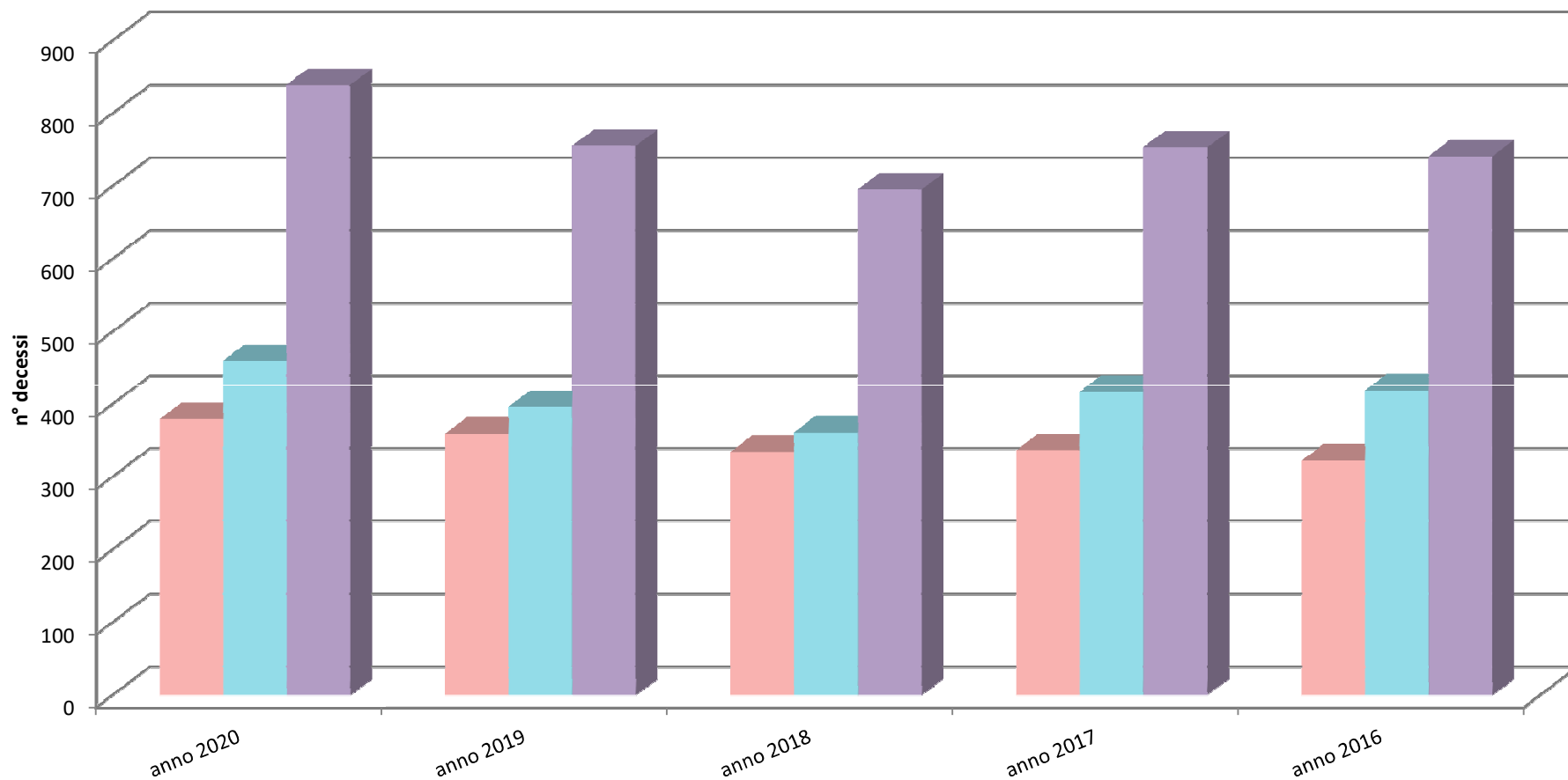
N° residenti - Femmine/Maschi - deceduti

■ n° decessi F residenti ■ n° decessi M residenti ■ n° tot decessi residenti

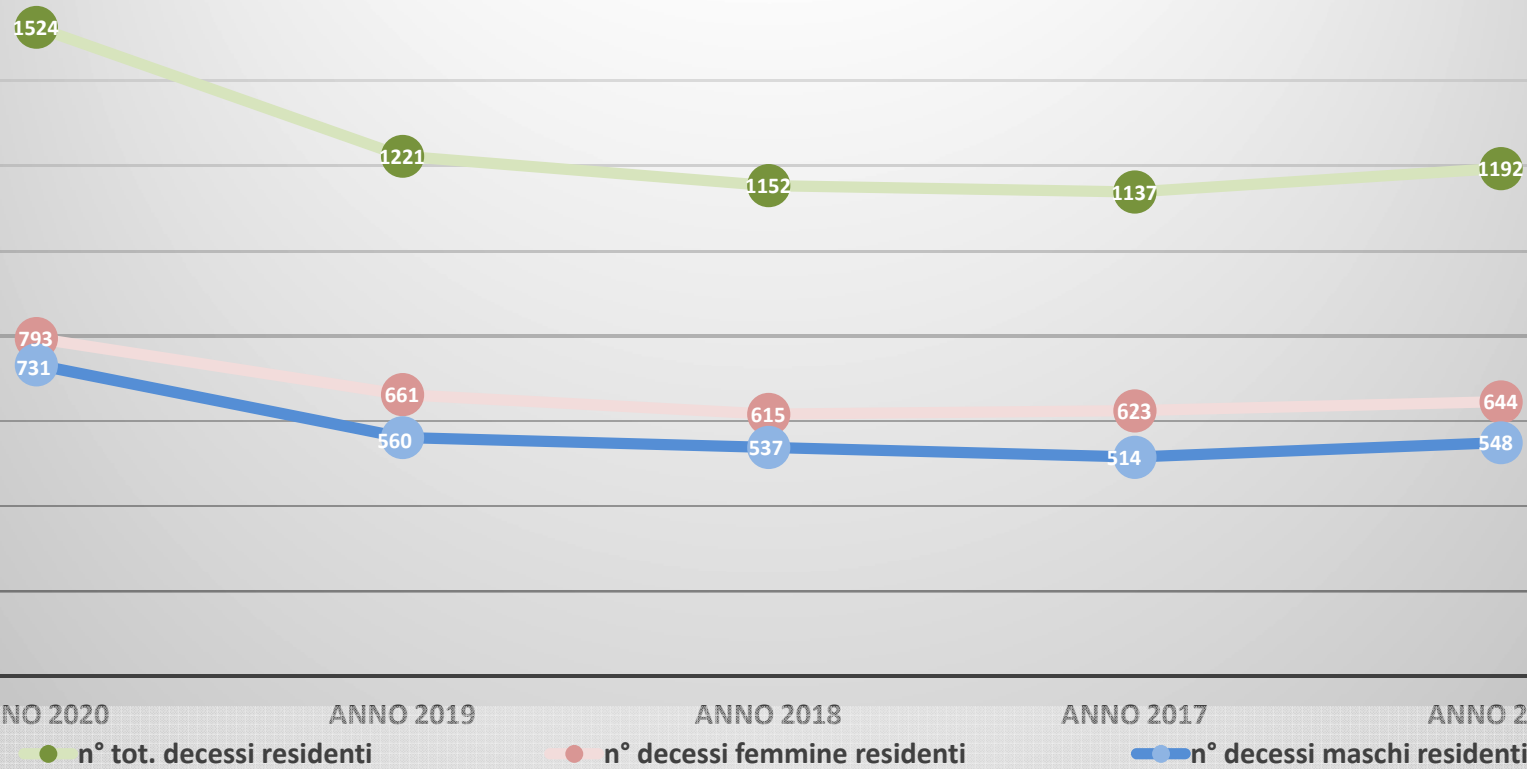


N° non residenti - Femmine/Maschi - deceduti in Alessandria

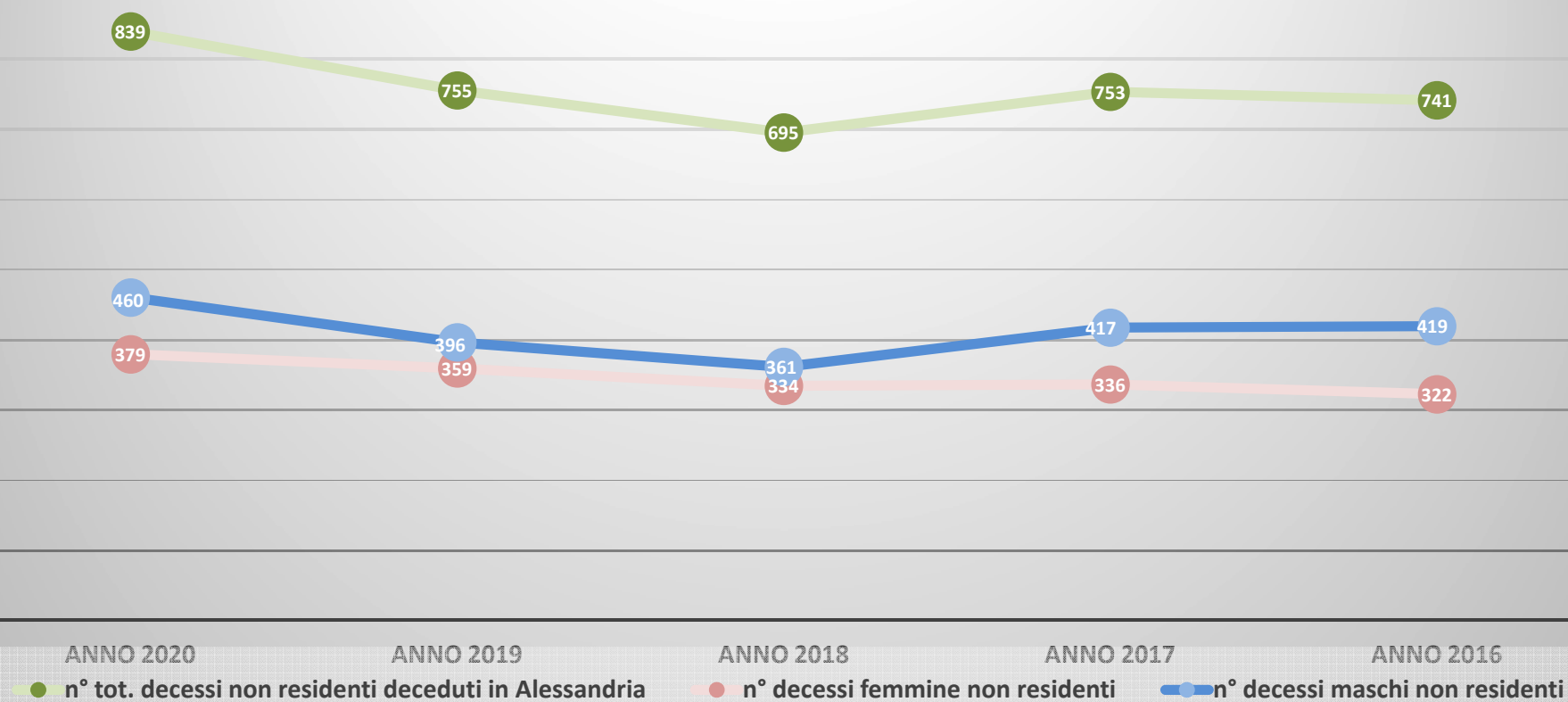
■ n° decessi F non residenti ■ n° decessi M non residenti ■ n° tot decessi non residenti



Trend decessi - residenti Femmine/Maschi



Trend decessi - non residenti Femmine/Maschi deceduti in Alessandria



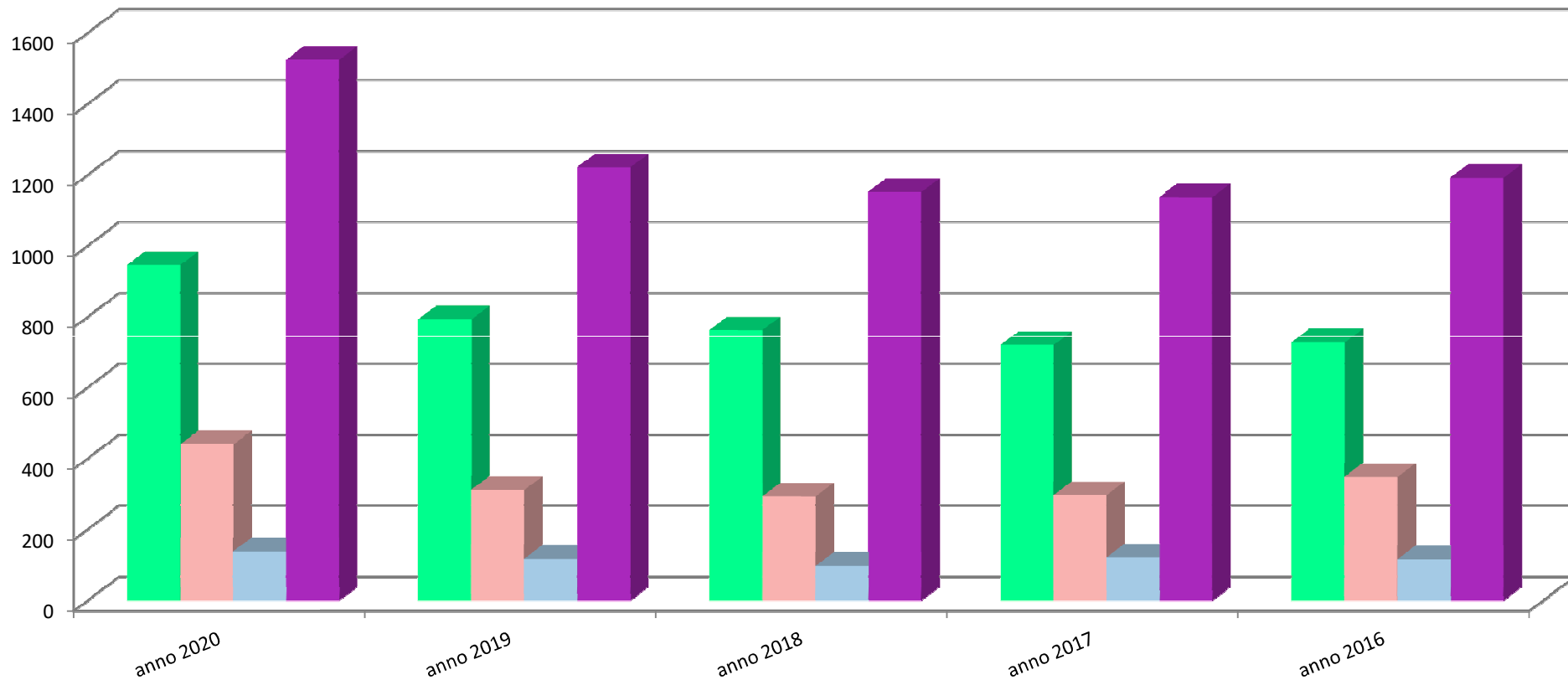


Città di Alessandria

N° DECESSI PER FASCE D'ETA'								
RESIDENTI					NON RESIDENTI DECEDUTI IN ALESSANDRIA			
anno	over 80 anni	da 65 a 80 anni	under 65 anni	N° tot decessi RESIDENTI	over 80 anni	da 65 a 80 anni	under 65 anni	N° tot decessi NON RESIDENTI
anno 2020	946	440	138	1524	433	297	109	839
anno 2019	793	311	117	1221	363	255	137	755
anno 2018	762	293	97	1152	327	252	116	695
anno 2017	720	296	121	1137	339	282	132	753
anno 2016	728	348	116	1192	337	251	153	741

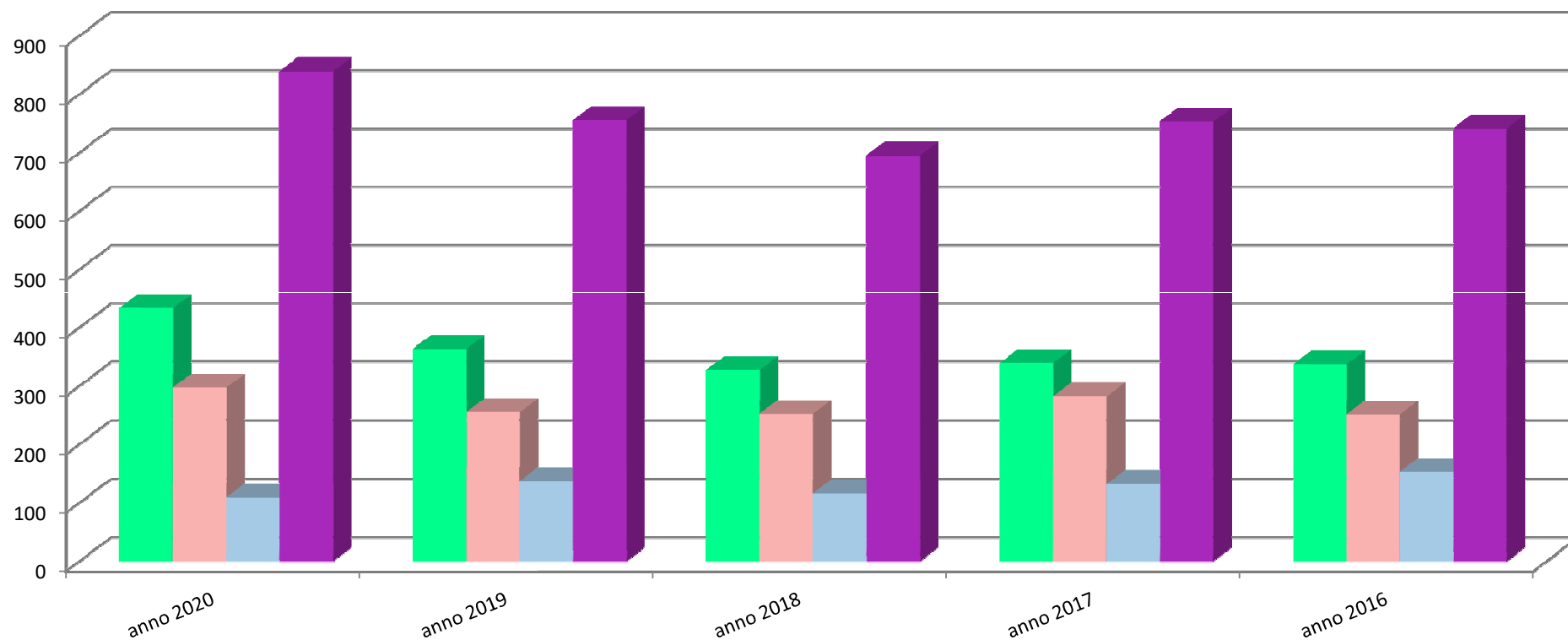
RESIDENTI - N° decessi per fasce d'età

over 80 anni da 65 a 80 anni under 65 anni N° tot decessi RESIDENTI

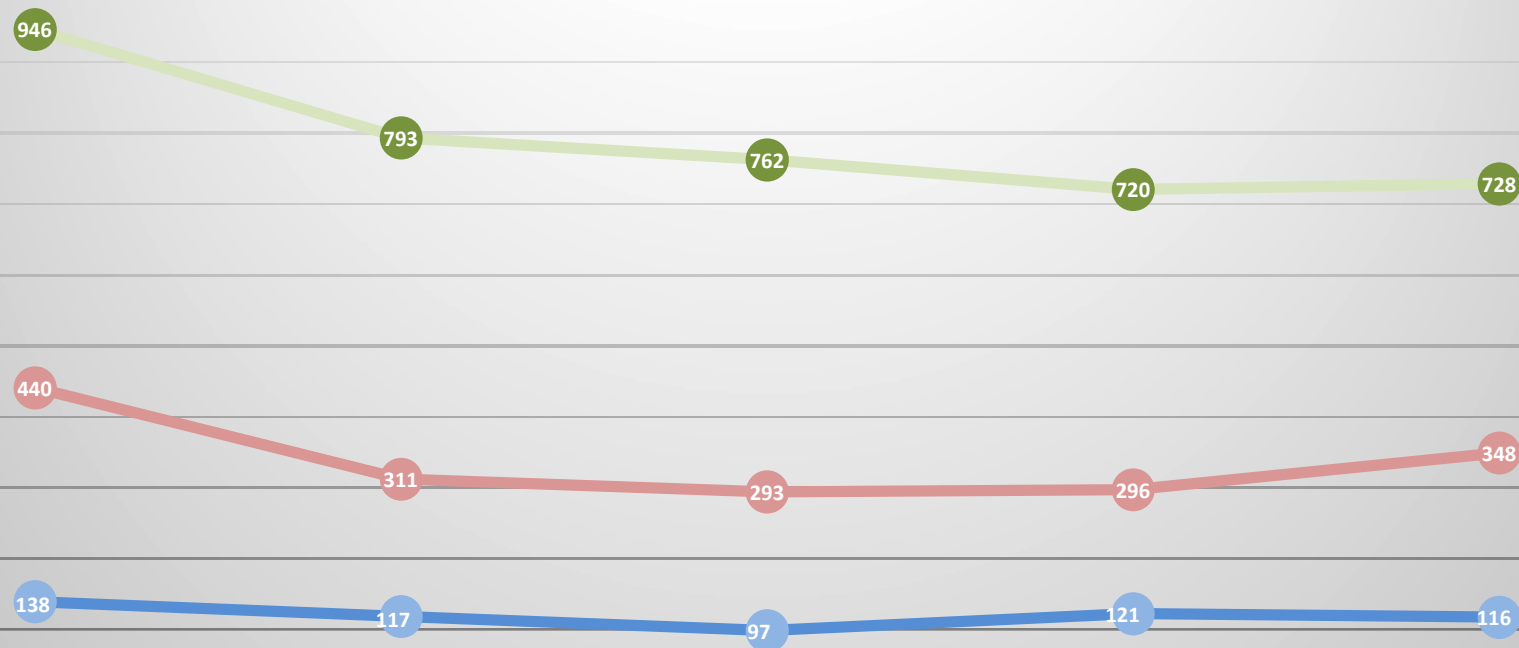


NON RESIDENTI (deceduti in Alessandria) N° decessi per fasce d'età

over 80 anni da 65 a 80 anni under 65 anni N° tot decessi NON RESIDENTI



Trend decessi residenti per fasce d'età



ANNO 2020

ANNO 2019

ANNO 2018

ANNO 2017

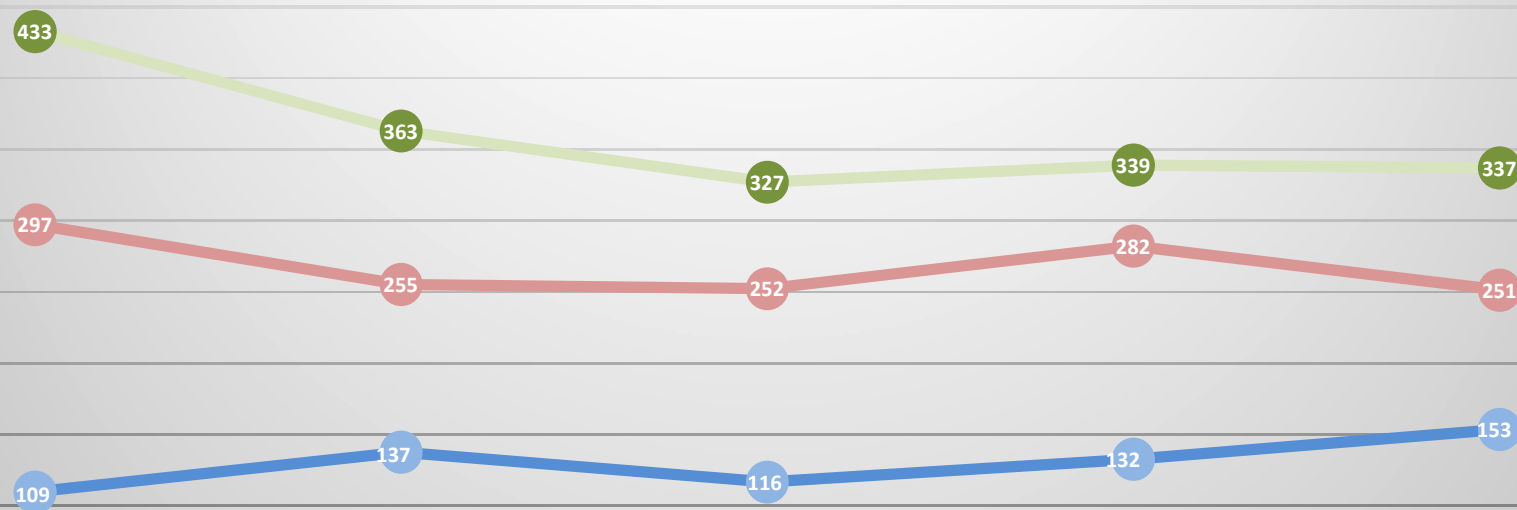
ANNO 2016

● n° decessi over 80 anni

● n° decessi da 65 a 80 anni

● n° decessi under 65 anni

Trend decessi non residenti (deceduti in Alessandria) per fasce d'età



ANNO 2020

ANNO 2019

ANNO 2018

ANNO 2017

ANNO 2016

● n° decessi over 80 anni

● n° decessi da 65 a 80 anni

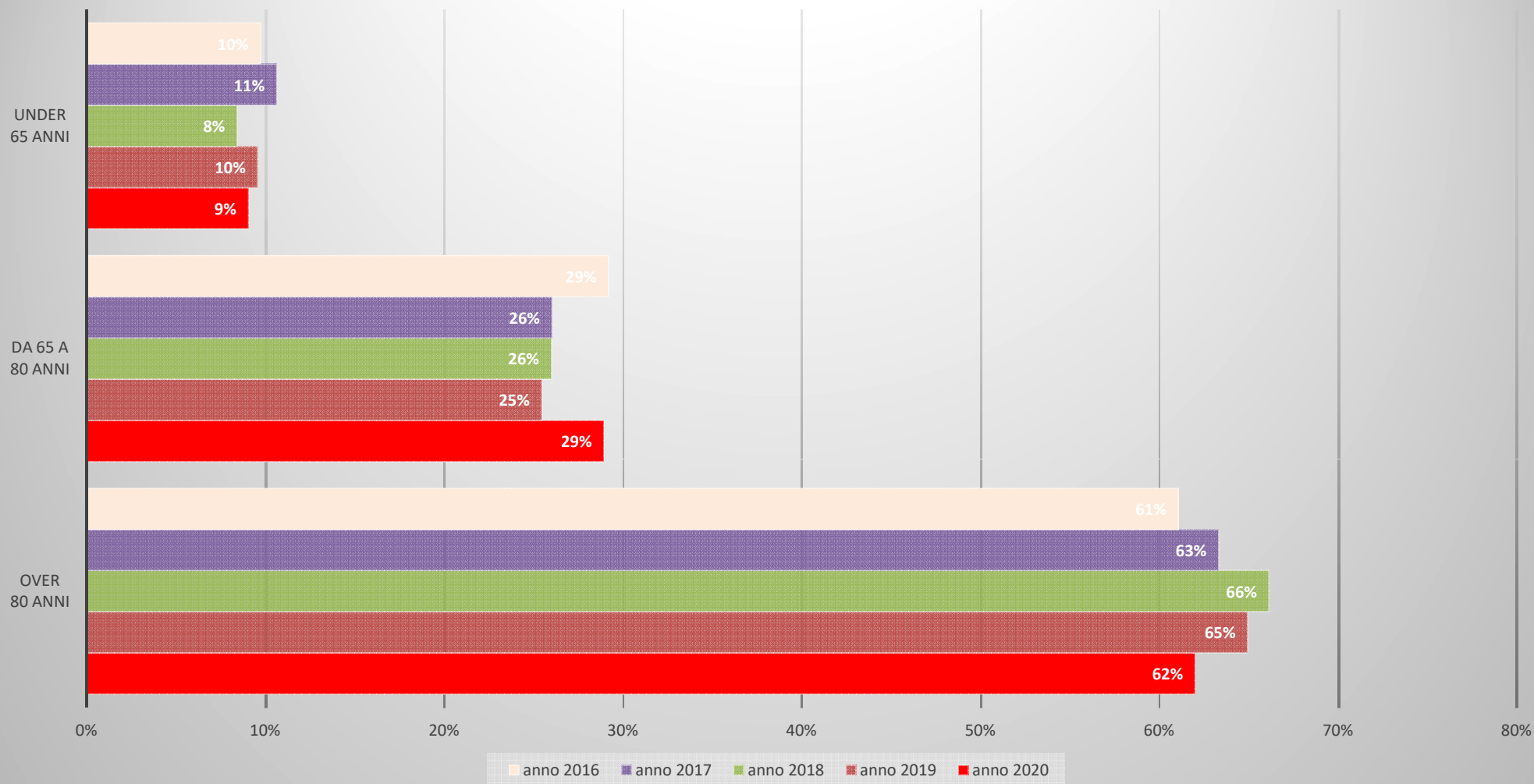
● n° decessi under 65 anni



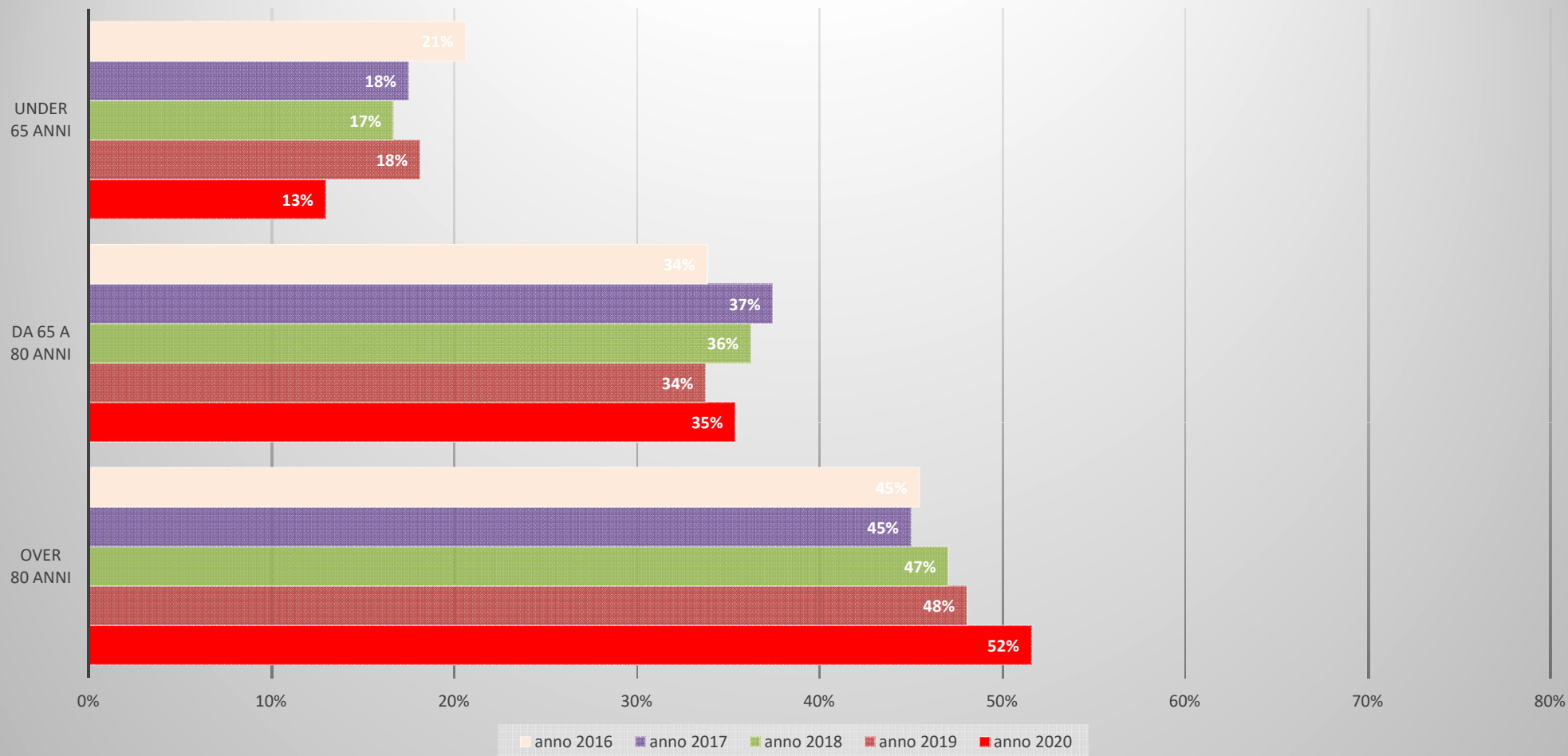
Città di Alessandria

% DECESSI PER FASCE D'ETA'								
RESIDENTI					NON RESIDENTI DECEDUTI IN ALESSANDRIA			
anno	over 80 anni	da 65 a 80 anni	under 65 anni	% tot decessi RESIDENTI	over 80 anni	da 65 a 80 anni	under 65 anni	% tot decessi NON RESIDENTI
anno 2020	62%	29%	9%	100%	52%	35%	13%	100%
anno 2019	65%	25%	10%	100%	48%	34%	18%	100%
anno 2018	66%	26%	8%	100%	47%	36%	17%	100%
anno 2017	63%	26%	11%	100%	45%	37%	18%	100%
anno 2016	61%	29%	10%	100%	45%	34%	21%	100%

RESIDENTI - % decessi per fasce d'età



NON RESIDENTI (deceduti in Alessandria) % decessi per fasce d'età





Città di Alessandria

N° DECESSI

RESIDENTI

anno	gennaio	febbraio	marzo	aprile	maggio	giugno	
anno 2020	100	88	167	192	105	94	
anno 2019	135	119	102	91	77	93	
anno 2018	142	91	101	82	94	85	
anno 2017	127	120	88	98	106	71	
anno 2016	116	92	122	103	97	91	

anno	luglio	agosto	settembre	ottobre	novembre	dicembre	totale
anno 2020	96	84	77	105	249	167	1524
anno 2019	116	99	94	106	101	88	1221
anno 2018	77	116	83	98	101	82	1152
anno 2017	84	90	82	85	79	107	1137
anno 2016	96	86	78	90	91	130	1192



Città di Alessandria

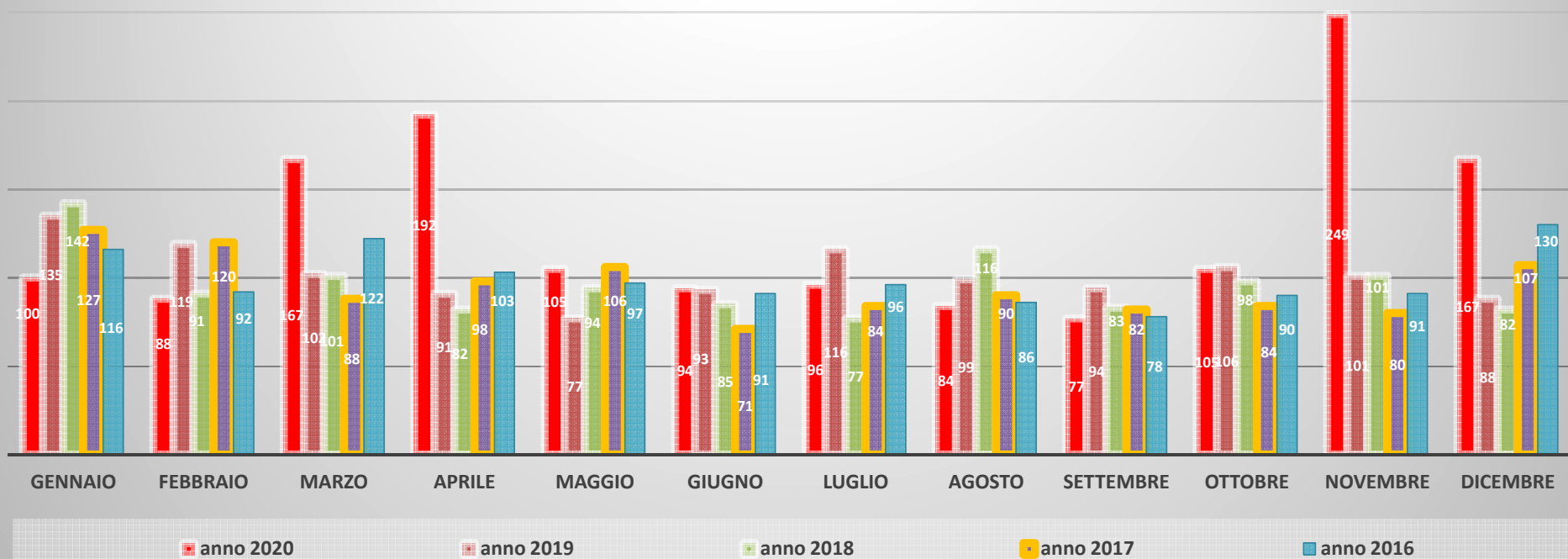
N° DECESSI

NON RESIDENTI DECEDUTI AD ALESSANDRIA

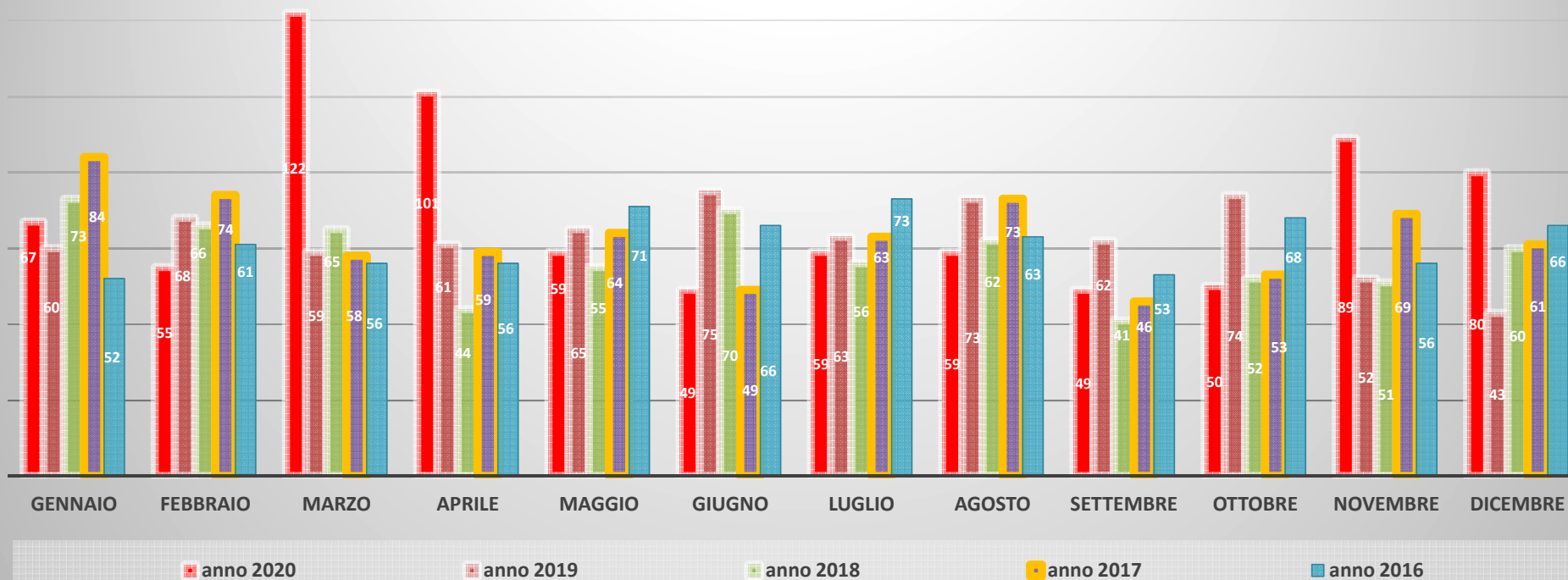
anno	gennaio	febbraio	marzo	aprile	maggio	giugno	
anno 2020	67	55	122	101	59	49	
anno 2019	60	68	59	61	65	75	
anno 2018	73	66	65	44	55	70	
anno 2017	84	74	58	59	64	49	
anno 2016	52	61	56	56	71	66	

anno	luglio	agosto	settembre	ottobre	novembre	dicembre	totale
anno 2020	59	59	49	50	89	80	839
anno 2019	63	73	62	74	52	43	755
anno 2018	56	62	41	52	51	60	695
anno 2017	63	73	46	53	69	61	753
anno 2016	73	63	53	68	56	66	741

RESIDENTI - Trend decessi



NON RESIDENTI DECEDUTI AD ALESSANDRIA - Trend decessi





Città di Alessandria

N° DECESSI RESIDENTI

OVER 80 ANNI

anno	gennaio	febbraio	marzo	aprile	maggio	giugno	
anno 2020	63	53	98	113	74	60	
anno 2019	90	82	65	58	50	64	
anno 2018	108	64	64	64	58	52	
anno 2017	82	89	51	63	71	47	
anno 2016	73	54	80	59	59	51	

anno	luglio	agosto	settembre	ottobre	novembre	dicembre	totale
anno 2020	59	50	44	68	153	111	946
anno 2019	71	72	61	74	48	58	793
anno 2018	41	80	60	54	64	53	762
anno 2017	52	54	51	54	49	57	720
anno 2016	63	47	50	55	58	79	728

fonte: estrazione del 18/01/2021 dei Servizi Stato Civile e Anagrafe e Statistica



Città di Alessandria

N° DECESSI RESIDENTI

DA 65 A 80 ANNI

anno	gennaio	febbraio	marzo	aprile	maggio	giugno	
anno 2020	24	30	52	59	26	24	
anno 2019	33	28	26	26	18	24	
anno 2018	29	19	28	15	28	27	
anno 2017	31	27	27	25	25	17	
anno 2016	30	29	29	32	32	33	

anno	luglio	agosto	settembre	ottobre	novembre	dicembre	totale
anno 2020	26	23	25	26	81	44	440
anno 2019	31	19	25	20	40	21	311
anno 2018	24	26	13	39	27	18	293
anno 2017	18	20	20	26	23	37	296
anno 2016	23	30	22	21	26	41	348

fonte: estrazione del 18/01/2021 dei Servizi Stato Civile e Anagrafe e Statistica



Città di Alessandria

N° DECESSI RESIDENTI

UNDER 65 ANNI

anno	gennaio	febbraio	marzo	aprile	maggio	giugno	
anno 2020	13	5	17	20	5	10	
anno 2019	12	9	11	7	9	5	
anno 2018	5	8	9	3	8	6	
anno 2017	14	4	10	10	10	7	
anno 2016	13	9	13	12	6	7	

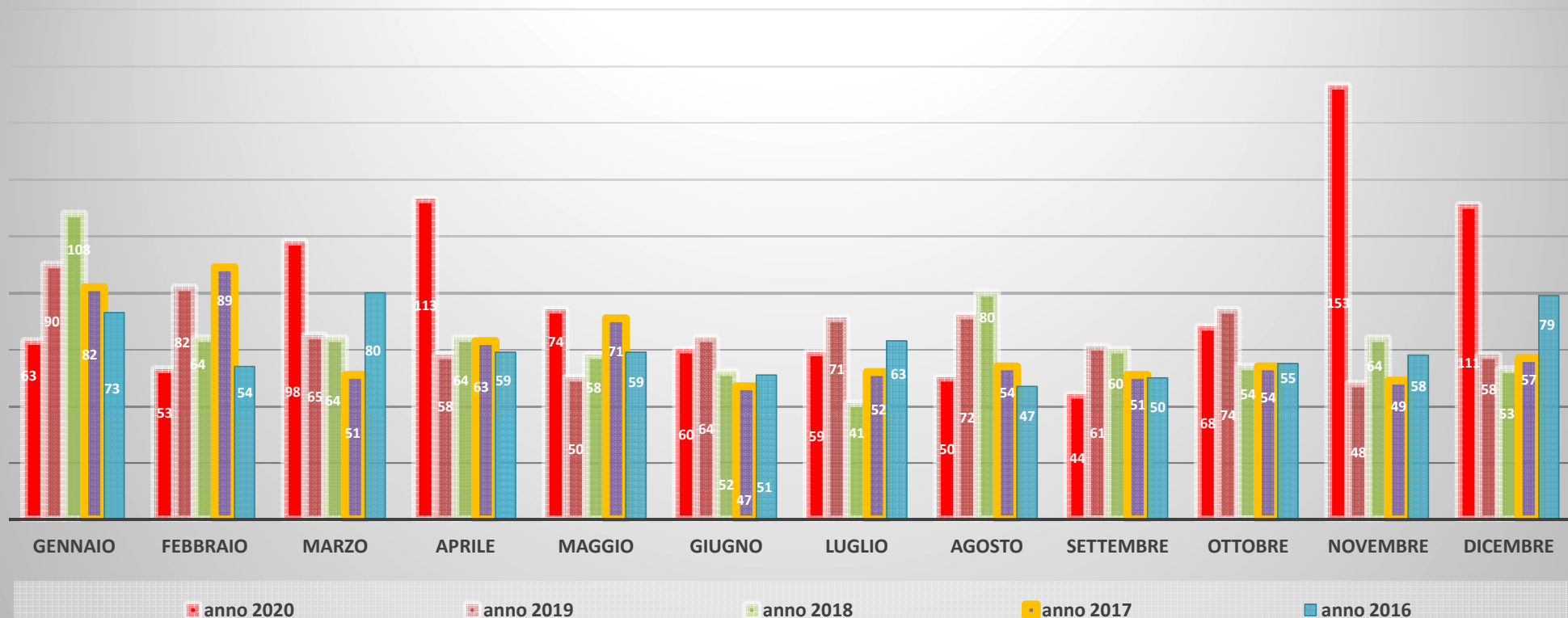
anno	luglio	agosto	settembre	ottobre	novembre	dicembre	totale
anno 2020	11	11	8	11	15	12	138
anno 2019	14	8	8	12	13	9	117
anno 2018	12	10	10	5	10	11	97
anno 2017	14	16	11	5	7	13	121
anno 2016	10	9	6	14	7	10	116

VARIAZIONE % DECESSI ANNO 2020/MEDIA DECESSI ANNI 2019-2018-2017-2016

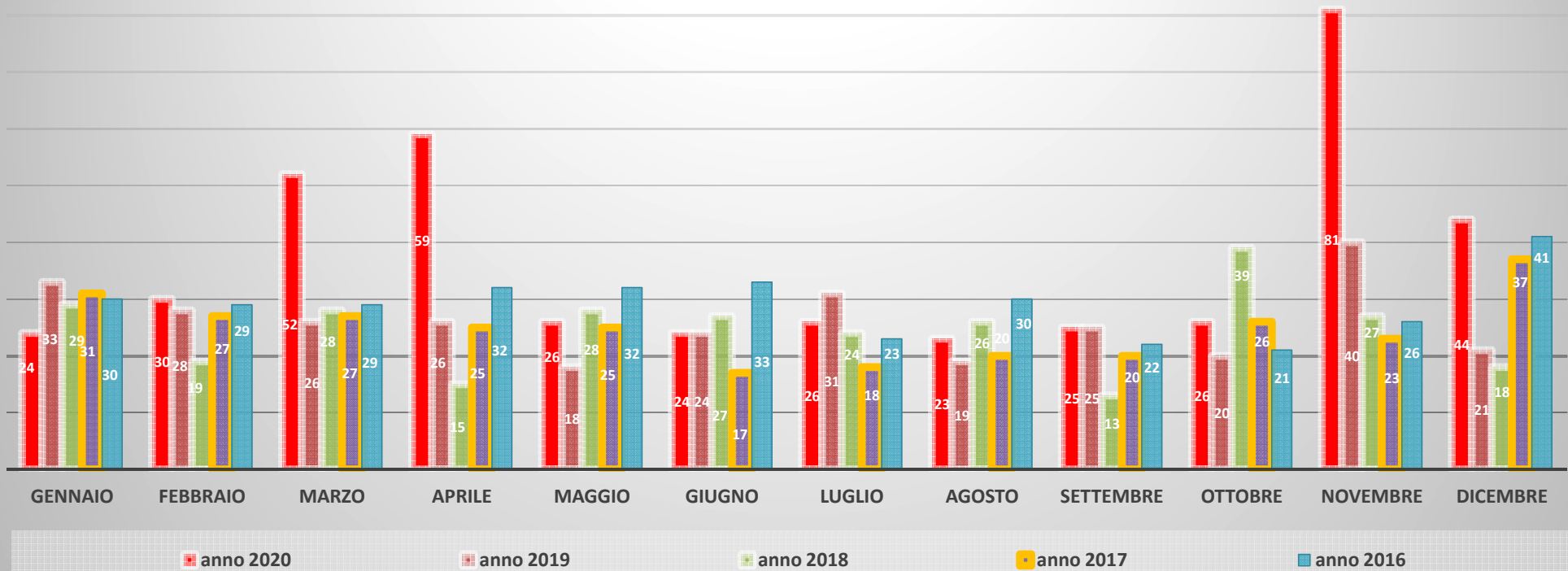
RESIDENTI

VARIAZIONE	over 80 anni	da 65 a 80 anni	under 65 anni
%	26,0%	41,0%	22,0%

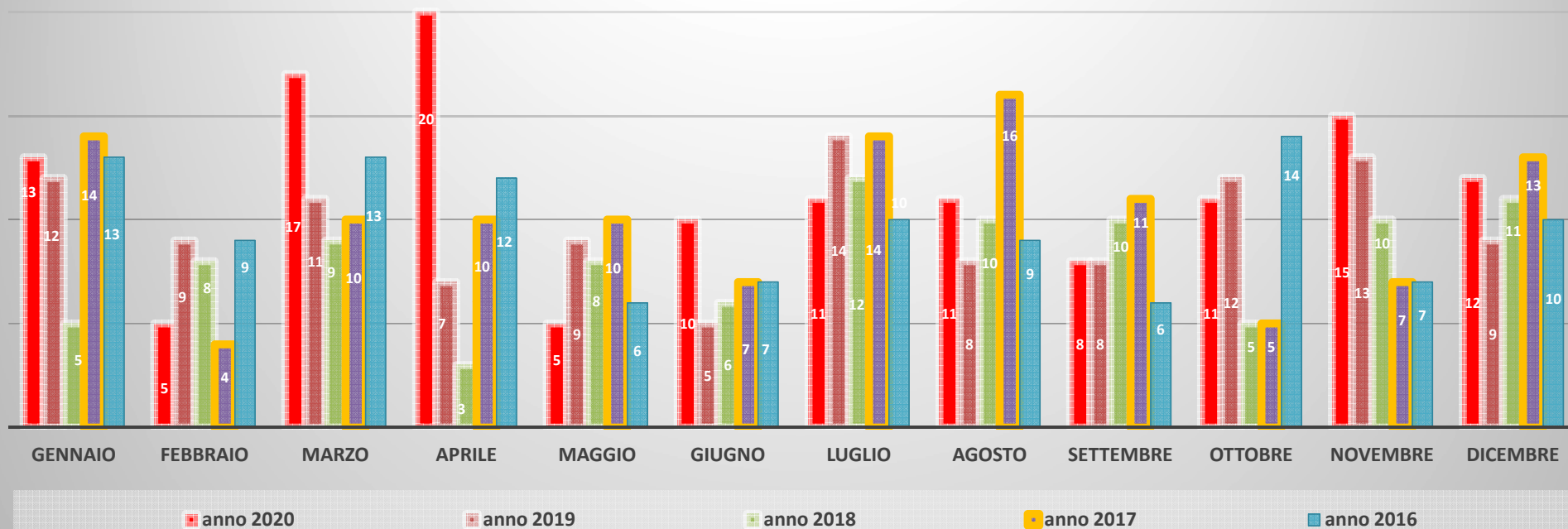
RESIDENTI - Trend decessi over 80 anni



RESIDENTI - Trend decessi da 65 a 80 anni



RESIDENTI - Trend decessi under 65 anni





Città di Alessandria

VARIAZIONE % DECESSI ANNO 2020/MEDIA DECESSI ANNI 2019-2018-2017-2016

RESIDENTI

VARIAZIONE	gennaio	febbraio	marzo	aprile	maggio	giugno	
%	-23%	-17%	62%	105%	12%	11%	

VARIAZIONE	luglio	agosto	settembre	ottobre	novembre	dicembre	totale
%	3%	-14%	-9%	11%	167%	64%	30%

VARIAZIONE % DECESSI ANNO 2020/MEDIA DECESSI ANNI 2019-2018-2017-2016

NON RESIDENTI DECEDUTI AD ALESSANDRIA

VARIAZIONE	gennaio	febbraio	marzo	aprile	maggio	giugno	
%	0%	-18%	105%	84%	-7%	-25%	

VARIAZIONE	luglio	agosto	settembre	ottobre	novembre	dicembre	totale
%	-7%	-13%	-3%	-19%	56%	39%	14%